



Se connecter à EliteGym

Je clique sur « Accéder à EliteGym »

ACCÉDER AU HAUT NIVEAU GRÂCE À GYM EVAL

Le **dispositif Gym Eval** correspond au processus global d'évaluation de la performance gymnique, en vue de l'identification des collectifs France (avenir, espoir, junior et senior). Gym Eval accompagne les gymnastes identifiés, quel que soit leur lieu d'entraînement permanent :

- Au sein de leur club,
- Dans les dispositifs régionaux d'accèsion du projet de "Performance Fédérale" (PPF),
- Dans les pôles Espoirs et pôles France

Tout gymnaste repéré par le dispositif, qui souhaite intégrer un collectif de haut niveau doit faire la démarche volontaire de s'inscrire via la plateforme EliteGym, support de la démarche Gym Eval, en stipulant son choix :

- Je souhaite m'identifier dans le PPF,
- Je souhaite m'identifier dans le PPF et rejoindre un Pôle à la prochaine rentrée scolaire.

BIENVENUE SUR LA PLATEFORME GYM EVAL !

La **plateforme EliteGym**, outil de gestion des gymnastes de Haut Niveau et support du Gym Eval, permet une inscription en ligne dans le but d'être identifié dans le Projet de « Performance Fédérale » (PPF) et/ou de rejoindre un pôle Espoir ou Pôle France. L'ensemble des gymnastes déjà membres d'un des collectifs ou d'une structure de Haut Niveau doivent également valider leur choix de poursuite de leur projet de performance. **Elle est ouverte du 20 mars au 30 avril.**

Après une création de compte FFGym ou une identification (numéro de licence FFGym ou identifiant et mot de passe lié au compte FFGym), elle permet de saisir en ligne votre demande de dossier **GYM EVAL** qui comprend :

- Une partie de renseignements relatifs à l'identification du gymnaste, de sa famille, et de son environnement (entraînement, association, réseau régional)
- Une partie relative à la motivation du gymnaste et à l'appréhension, par sa famille et son environnement sportif, de ce projet de performance
- Un dossier scolaire
- Un dossier médical comportant la fourniture du certificat médical de performance FFGym

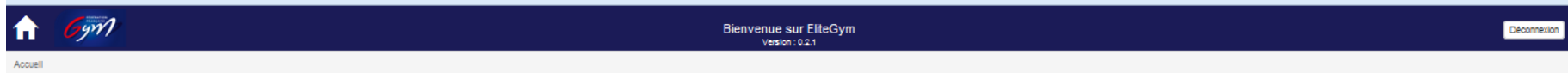
Ce dossier permet à la commission nationale d'admission et de maintien (CNAM) de statuer sur la situation de chaque demandeur (mi-mai) et d'informer le gymnaste ainsi que sa famille de la proposition fédérale.

Pour toutes questions ou renseignements : gymeval@ffgym.fr


LIEN UTILE

ACCÉDER À ELITEGYM


Je remplis ma demande



Accueil



← Effectuer une demande –
Je formule mon vœux « GymEval »



Je modifie mes coordonnées
et mes informations

Je fais mon choix

Accueil - Effectuer une demande

Bienvenue sur EliteGym
Version: 0.2.1

Déconnexion

Demande

- Demande d'identification dans le Parcours de performance fédérale
- Demande d'identification dans le Parcours de performance fédérale - Demande d'admission en structure

ANNULER SOUMETTRE

J'enregistre: je conserve mes informations

Je sou mets: j'envoie ma demande

The screenshot shows a web browser window with the URL <https://jboss-si-pp.ffgym.fr/hautNiveau/#/effectuer-demande>. The page title is "Bienvenue sur EliteGym" with a version number of 0.2.1. A navigation breadcrumb shows the steps: "Demande" (checked), "Identification" (checked), "Situation familiale" (checked), "Perception du P.P.F" (checked), and "Documents".

Below the breadcrumb, a message states: "La présente demande doit être accompagnée obligatoirement:" followed by a list of requirements:

- de l'attestation du certificat médical de performance
- de la photocopie de la carte d'identité,
- des bulletins scolaires de l'année en cours

A section titled "DOCUMENTS À FOURNIR" contains an "AJOUTER UN DOCUMENT" button. At the bottom right, there are four buttons: "ANNULER", "PRÉCÉDENT", "ENREGISTRER" (highlighted with a yellow border), and "SOUMETTRE" (highlighted with a red border).

FÉDÉRATION
FRANÇAISE
Gym