









47th Artistic Gymnastics World Championships 2017
Montréal (CAN)



Men's Individual All-Around Qualification

MON 2 OCT 2017

Results after Subdivision 3

Rank	Bib	Name	NOC	Code							Total
					Score Rk Pen	Score Rk Pen	Score Rk Pen	Score Rk Pen	Score Rk Pen	Score Rk Pen	
1	157	LARDUET Manrique	CUB	D	6.000 14.466 (6)	5.800 14.200 (14)	6.100 14.200 (18)	5.600 14.900 (3)	6.400 15.200 (3)	6.300 <u>13.733</u> (11)	86.699
				E	8.466	8.400	8.100	9.300	8.800	7.433	
2	145	XIAO Ruoteng	CHN	D	5.900 <u>14.166</u> (8)	6.100 14.866 (4)	5.700 13.933 (30)	5.600 14.766 (6)	6.000 14.800 (7)	5.900 13.766 (10)	86.297
				E	8.266	8.766	8.233	9.266 -0.1	8.800	7.866	
3	295	BELYAVSKIY David	RUS	D	5.800 13.933 (15)	6.400 <u>14.666</u> (6)	5.500 14.133 (22)	5.600 13.833 (35)	6.400 15.066 (4)	5.800 14.208 (4)	85.839
				E	8.233 -0.1	8.266	8.633	8.533 -0.3	8.666	8.408	
4	244	SHIRAI Kenzo	JPN	D	7.200 15.766 (1)	5.300 13.233 (31)	5.700 <u>13.766</u> (34)	5.600 15.233 (1)	6.000 14.666 (12)	5.600 13.033 (28)	85.697
				E	8.566	7.933	8.066	9.633	8.666	7.433	
5	328	VERNIAIEV Oleg	UKR	D	6.000 13.233 (36)	6.600 14.733 (5)	5.500 13.800 (32)	5.600 14.833 (5)	6.700 <u>15.466</u> (1)	6.000 13.366 (18)	85.431
				E	7.433 -0.2	8.133	8.300	9.233	8.766	7.366	
6	142	LIN Chaopan	CHN	D	6.200 <u>14.100</u> (10)	5.800 13.833 (18)	5.300 13.783 (33)	5.600 14.333 (21)	6.400 15.000 (5)	6.200 13.466 (13)	84.515
				E	8.200 -0.3	8.033	8.483	8.733	8.600	7.266	
7	332	MOLDAUER Yul	USA	D	5.800 14.700 (3)	5.600 13.066 (34)	5.700 14.300 (15)	5.200 <u>14.566</u> (12)	6.000 14.633 (13)	5.300 13.066 (24)	84.331
				E	8.900	7.466	8.600	9.366	8.633	7.766	
8	195	WILSON Nile	GBR	D	5.500 14.133 (9)	4.800 12.900 (41)	5.700 14.200 (17)	5.200 14.466 (18)	5.800 <u>14.200</u> (21)	6.100 13.933 (7)	83.832
				E	8.633	8.100	8.500	9.266	8.400	7.833	
9	303	BRAEGGER Pablo	SUI	D	5.600 13.566 (27)	5.400 13.266 (30)	4.600 13.200 (42)	5.200 14.533 (13)	6.400 <u>14.800</u> (8)	6.800 14.433 (1)	83.798
				E	8.266 -0.3	7.866	8.600	9.333	8.400	7.633	
10	299	NAGORNYI Nikita	RUS	D	6.700 13.666 (25)	5.600 <u>13.800</u> (20)	6.000 14.566 (9)	5.200 12.766 (71)	5.900 13.900 (29)	5.600 13.900 (9)	82.598
				E	6.966	8.200	8.566	7.566	8.000	8.300	
11	109	DAVTYAN Artur	ARM	D	4.700 13.233 (34)	5.400 <u>13.866</u> (17)	5.700 14.166 (19)	5.600 13.600 (43)	4.500 13.733 (34)	4.300 12.766 (34)	81.364
				E	8.533	8.466	8.466	8.100 -0.1	9.233	8.466	
12	159	GEORGIU Marios	CYP	D	5.500 <u>12.733</u> (52)	6.100 14.333 (12)	4.600 12.966 (48)	4.800 14.000 (31)	5.600 14.100 (24)	5.600 13.100 (22)	81.232
				E	7.333 -0.1	8.233	8.366	9.200	8.500	7.500	
13	200	HERDER Philipp	GER	D	5.800 <u>13.766</u> (19)	5.300 13.033 (35)	5.400 13.200 (44)	5.200 14.100 (25)	6.000 13.866 (31)	5.300 11.866 (61)	79.831
				E	7.966	7.733	7.800	8.900	7.866	6.566	
14	261	CERDA Kevin	MEX	D	5.700 14.000 (12)	4.900 12.633 (47)	5.400 <u>12.900</u> (50)	4.800 13.900 (34)	5.200 12.366 (59)	6.200 13.433 (15)	79.232
				E	8.300	7.733	7.500	9.100	7.166	7.233	
15	305	YUSOF Eddy	SUI	D	5.600 13.933 (14)	4.800 11.333 (77)	5.600 14.133 (23)	5.600 14.266 (23)	6.000 <u>12.833</u> (48)	5.200 12.566 (39)	79.064
				E	8.333	6.533	8.533	8.666	6.833	7.366	
16	135	CLAY Zachary	CAN	D	5.200 <u>12.500</u> (56)	5.500 13.066 (33)	5.400 13.700 (36)	4.800 13.300 (55)	5.500 13.200 (41)	5.400 12.866 (33)	78.632
				E	7.300	7.566	8.300	8.500	7.700	7.466	
17	176	PLATA RODRIGUEZ Joel	ESP	D	5.800 13.733 (22)	5.100 10.666 (89)	4.800 12.933 (49)	4.800 13.600 (43)	5.400 13.900 (28)	5.800 <u>12.600</u> (38)	77.432
				E	7.933	5.566	8.133	8.800	8.500	6.800	
18	272	GIACHINO Pietro	NOR	D	5.000 13.200 (37)	5.400 <u>13.666</u> (22)	3.700 12.100 (69)	4.000 12.900 (67)	5.400 12.300 (61)	5.500 13.133 (21)	77.299
				E	8.200	8.266	8.400	8.900	6.900	7.633	
19	234	BECKFORD Reiss	JAM	D	5.500 13.466 (28)	4.700 11.933 (65)	5.300 13.500 (37)	4.600 <u>13.533</u> (46)	5.400 13.766 (33)	4.200 11.033 (79)	77.231
				E	8.066 -0.1	7.233	8.200	9.033 -0.1	8.366	6.833	
20	126	SANUVONH Dzianis	BLR	D	5.300 <u>13.300</u> (33)	4.600 12.000 (62)	4.500 11.900 (72)	5.200 14.366 (20)	5.200 13.766 (32)	5.200 11.400 (73)	76.732
				E	8.100 -0.1	7.400	7.400	9.166	8.566	6.200	
21	123	GENTGES Maxime	BEL	D	5.100 13.600 (26)	5.500 12.900 (42)	4.700 12.166 (67)	4.800 <u>12.266</u> (81)	5.200 12.466 (56)	5.200 12.966 (30)	76.364
				E	8.500	7.400	7.466	7.766 -0.3	7.266	7.766	
22	258	TRAMS Rihards	LAT	D	4.800 13.100 (42)	5.600 <u>12.966</u> (38)	4.100 12.100 (70)	4.800 13.458 (48)	4.300 12.100 (68)	4.300 12.200 (49)	75.924
				E	8.300	7.366	8.000	8.958 -0.3	7.800	7.900	
23	197	KUZOVKOV Konstantin	GEO	D	5.500 13.200 (38)	4.600 12.500 (49)	4.300 12.466 (59)	4.800 <u>14.000</u> (31)	4.700 11.933 (72)	3.900 11.816 (62)	75.915
				E	7.700	7.900	8.166	9.200	7.233	7.916	
24	289	COTUNA Vlad Bogdan	ROU	D	5.900 13.400 (29)	5.000 10.600 (90)	5.500 13.300 (39)	4.800 13.000 (63)	6.000 13.033 (44)	5.700 <u>12.433</u> (44)	75.766
				E	7.500	5.600	7.800	8.500 -0.3	7.033	6.733	











47th Artistic Gymnastics World Championships 2017
Montréal (CAN)



Men's Individual All-Around Qualification

MON 2 OCT 2017

Results after Subdivision 3

Rank	Bib	Name	NOC	Code							Total
					Score Rk Pen	Score Rk Pen	Score Rk Pen	Score Rk Pen	Score Rk Pen	Score Rk Pen	
25	171	ELZAMZAMY Abdelrahman	EGY	D E	5.200 <u>11.733</u> (71) 6.533	5.100 12.833 (43) 7.733	6.100 14.100 (25) 8.000	4.800 13.833 (35) 9.033	5.500 12.266 (63) 6.766	4.500 9.666 (91) 5.166	74.431
26	108	VILLAFANE Daniel	ARG	D E	5.400 13.000 (46) 7.600	4.300 11.066 (79) 6.766	6.000 13.100 (47) 7.100	5.200 <u>14.100</u> (25) 8.900	5.000 12.066 (70) 7.066	4.100 10.966 (82) 6.866	74.298
27	218	KARDOS Botond	HUN	D E	5.800 11.866 (68) 6.066	5.400 <u>12.066</u> (60) 6.666	4.600 13.200 (42) 8.600	5.200 13.133 (58) 7.933	4.700 12.033 (71) 7.333	5.400 11.766 (64) 6.366	74.064
28	228	REINHARDSSON Valgard	ISL	D E	4.700 12.700 (53) 8.000	3.300 11.733 (70) 8.433	4.400 12.466 (61) 8.066	4.800 <u>13.633</u> (41) 8.833	4.400 11.266 (86) 6.866	4.600 12.166 (53) 7.566	73.964
29	223	SINGH Yogeshwar	IND	D E	5.200 11.900 (66) 6.700	4.600 11.933 (64) 7.333	4.000 11.333 (80) 7.633 -0.3	5.200 13.800 (38) 8.700 -0.1	4.500 12.766 (50) 8.266	4.400 <u>11.633</u> (67) 7.233	73.365
30	230	SOROKINE Michael	ISR	D E	4.900 13.233 (35) 8.333	4.800 10.733 (87) 5.933	4.000 11.833 (74) 7.833	4.000 12.933 (64) 9.033 -0.1	4.800 <u>12.366</u> (58) 7.566	5.000 12.166 (54) 7.166	73.264
31	274	KALVOE Odin	NOR	D E	5.600 13.000 (47) 7.500 -0.1	4.900 <u>12.100</u> (59) 7.200	4.400 11.733 (75) 7.333	4.800 12.566 (76) 7.766	4.500 11.533 (82) 7.033	4.300 12.266 (46) 7.966	73.198
32	284	ALMEIDA Bernardo	POR	D E	5.300 11.700 (74) 6.800 -0.4	4.700 12.033 (61) 7.333	4.900 13.100 (46) 8.200	4.000 12.933 (64) 8.933	3.900 <u>11.866</u> (73) 7.966	4.800 11.433 (72) 6.633	73.065
33	132	ALEKSANDROV Yordan	BUL	D E	4.900 12.400 (58) 7.600 -0.1	4.500 <u>8.766</u> (97) 4.266	4.500 12.233 (66) 7.733	4.800 12.800 (70) 8.000	5.300 13.500 (37) 8.200	5.400 12.966 (31) 7.566	72.665
34	307	KALLANVAARA Pontus	SWE	D E	4.800 10.666 (85) 5.866	4.600 10.966 (83) 6.366	4.200 <u>12.466</u> (58) 8.266	4.000 12.700 (73) 8.700	4.400 13.258 (39) 8.858	4.800 12.400 (45) 7.600	72.456
35	338	FUENMAYOR Jostyn	VEN	D E	5.100 11.966 (65) 6.866	4.300 9.133 (96) 4.833	5.600 12.433 (64) 6.833	4.800 <u>13.333</u> (52) 8.833 -0.3	5.100 12.333 (60) 7.533 -0.3	5.300 12.466 (43) 7.166	71.664
36	196	GOVOROV Dmitrii	GEO	D E	5.000 11.700 (73) 7.000 -0.3	5.000 12.133 (56) 7.133	3.600 11.366 (79) 7.766	5.200 <u>12.900</u> (67) 7.700	4.300 10.966 (91) 6.666	4.200 12.000 (57) 7.800	71.065
37	309	VANSTROEM Kim	SWE	D E	5.300 12.800 (51) 7.500	4.100 8.666 (99) 4.566	3.900 <u>11.833</u> (73) 7.933	4.000 12.333 (80) 8.633 -0.3	4.000 12.133 (67) 8.133	4.200 12.500 (42) 8.300	70.265
38	170	ELMARAGHY Ahmed	EGY	D E	4.900 <u>9.700</u> (89) 5.100 -0.3	4.800 11.233 (78) 6.433	4.800 12.166 (68) 7.366	5.200 13.066 (59) 7.866	5.300 11.500 (83) 6.200	5.400 12.200 (51) 6.800	69.865
39	163	FUGLSIG Joao	DEN	D E	4.100 11.133 (82) 7.033	3.700 11.433 (76) 7.733	3.500 <u>11.466</u> (78) 7.966	5.200 12.700 (73) 7.500	4.200 12.366 (57) 8.166	3.600 10.700 (86) 7.100	69.798
40	224	VERMA Siddharth	IND	D E	4.800 10.333 (87) 5.733 -0.2	4.800 11.466 (75) 6.666	4.200 11.033 (82) 6.833	4.800 13.633 (41) 8.833	4.700 11.866 (74) 7.166	4.300 <u>11.166</u> (77) 6.866	69.497
41	318	FOX Joseph	TTO	D E	4.700 12.666 (55) 7.966	4.300 9.766 (93) 5.466	3.300 10.266 (88) 6.966	4.000 12.566 (76) 8.566	4.600 12.233 (65) 7.633	3.700 <u>10.766</u> (85) 7.066	68.263
42	227	GUNNARSSON Jon	ISL	D E	4.400 11.600 (76) 7.200	2.800 7.833 (102) 5.033	4.500 11.700 (76) 7.200	4.000 <u>12.466</u> (78) 8.466	4.000 12.600 (53) 8.600	3.600 12.000 (56) 8.400	68.199
43	308	SOOS Christopher	SWE	D E	5.500 12.233 (62) 7.333 -0.6	4.100 8.566 (101) 4.466	3.800 <u>10.900</u> (86) 7.100	4.800 13.033 (61) 8.333 -0.1	4.200 11.466 (84) 7.266	4.300 11.300 (74) 7.000	67.498
44	121	AGHARZAYEV Murad	AZE	D E	2.600 5.200 (93) 6.900 -4.3	5.100 12.000 (63) 6.900	4.600 11.633 (77) 7.033	4.800 <u>13.833</u> (35) 9.133 -0.1	4.700 11.600 (78) 6.900	4.200 11.033 (79) 6.833	65.299
45	287	MOSA Ahmed	QAT	D E	4.700 7.266 (91) 3.766 -1.2	3.400 9.433 (95) 6.033	3.900 11.000 (83) 7.100	4.000 12.133 (82) 8.233 -0.1	3.700 10.866 (93) 7.166	4.500 <u>10.700</u> (87) 6.200	61.398

Note:
Underlined totals indicate starting apparatus

Legend:

D Difficulty E Execution Pen. Penalty



LONGINES Official Results Provider

GARM1AA-----QUAL-----73G 3.0

Report Created MON 2 OCT 2017 20:52

Page 2/2

