







Junior U16 GAM 2

												
						1	2					
1	2005 CAVALLARO Romain RONDADE SALTO TOMBLAINE TOMBLAINE R.S.	Score	11.800	12.150	12.700	12.750		13.050	11.850	74.300		
		ND JUN	4.400	3.900	4.400				4.300	4.700	21.700	
		Difficulté				4.0						4.000
		ND FIG	4.000	3.800	4.400					4.300	4.900	21.400
		Exécution	7.700	8.250	8.300	8.750				8.750	7.150	48.900
		Pénalité	0.3	0.0	0.0	0.0				0.0	0.0	0.300
2	2006 CAMILLERI Nathan ETOILE GYMNIQUE ISTRES ENTRESSEN ISTRES	Score	13.100	12.500	11.800	12.600		11.750	11.050	72.800		
		ND JUN	4.400	4.400	3.900				4.200	3.600	20.500	
		Difficulté				4.0						4.000
		ND FIG	4.300	4.400	3.900					4.400	3.700	20.700
		Exécution	8.700	8.100	7.900	8.600				7.550	7.950	48.800
		Pénalité	0.0	0.0	0.0	0.0				0.0	0.5	0.500
3	2006 MANSARD Anthony SAINT-DENIS GYM REUNION SAINT-DENIS	Score	10.200	11.100	13.050	12.850		13.000	12.300	72.500		
		ND JUN	4.600	4.200	4.400				4.400	4.300	21.900	
		Difficulté				4.0						4.000
		ND FIG	4.600	4.300	4.400					4.500	4.400	22.200
		Exécution	5.600	6.900	8.650	8.850				8.600	8.000	46.600
		Pénalité										
4	2005 AYMES Lorenzo ETOILE DE MONACO MONACO	Score	11.450	9.900	12.500	12.150	11.200		12.250	12.100	70.350	
		ND JUN	4.700	2.900	4.100				4.300	3.900	19.900	
		Difficulté				4.8	2.8					4.800
		ND FIG	4.900	2.600	4.000					4.300	3.800	19.600
		Exécution	7.050	7.000	8.400	7.650	8.400			7.950	8.200	46.250
		Pénalité	0.3	0.0	0.0	0.3	0.0			0.0	0.0	0.600
5	2006 MOULLEC Alan LANESTER GYMNASTIQUE LANESTER	Score	12.950	10.250	11.550	11.950		11.850	11.150	69.700		
		ND JUN	4.200	2.800	3.500				3.900	3.100	17.500	
		Difficulté				3.2						3.200
		ND FIG	3.800	2.500	3.300					3.900	2.900	16.400
		Exécution	8.750	7.450	8.050	8.850				7.950	8.050	49.100
		Pénalité	0.0	0.0	0.0	0.1				0.0	0.0	0.100

6	Q	2005	LACARRIERE Silver SOCIETE MUNICIPALE DE BOURGES GYMNASTIQUE BOURGES	Score	13.200	7.950	12.200	1	2	13.250	10.350	12.600	69.550
				ND JUN	4.500	2.400	3.700	13.250		3.800	3.500	17.900	
				Difficulté					4.0				4.000
				ND FIG	4.300	2.400	3.600			3.600	3.600	17.500	
				Exécution	8.700	5.550	8.800	9.250			6.550	9.100	47.950
				Pénalité	0.0	0.0	0.3	0.0			0.0	0.0	0.300
7	Q	2006	FOUCHARD Enae LILLE METROPOLE JEUNESSE SPORTIVE MADELEINOISE LA MADELEINE	Score	11.900	9.750	11.150	1	2	12.750	12.100	11.850	69.500
				ND JUN	4.400	3.500	4.200	12.750		4.200	3.800	20.100	
				Difficulté					4.0				4.000
				ND FIG	4.600	3.500	4.100			4.200	3.800	20.200	
				Exécution	7.500	6.250	6.950	8.750			7.900	8.050	45.400
				Pénalité									
8	Q	2005	LARUELLE Quentin OLYMPIQUE ANTIBES JUAN LES PINS GYMNASTIQUE JUAN LES PINS	Score	11.100	10.650	11.900	1	2	12.500	11.800	10.150	68.100
				ND JUN	4.600	3.900	4.000	12.500		4.500	3.300	20.300	
				Difficulté					4.0				4.000
				ND FIG	4.600	3.800	3.900			4.500	3.000	19.800	
				Exécution	6.500	6.750	7.900	8.600			7.300	6.850	43.900
				Pénalité	0.0	0.0	0.0	0.1			0.0	0.0	0.100
9	Q	2005	MINFORD Louis CONVENTION GYMNIQUE DE LYON LYON	Score	12.400	7.900	11.750	1	2	12.700	11.500	11.650	67.900
				ND JUN	4.400	2.400	3.600	12.700		3.200	2.900	16.500	
				Difficulté					4.0				4.000
				ND FIG	3.900	2.400	3.500			3.000	2.900	15.700	
				Exécution	8.300	5.500	8.150	8.700			8.300	8.750	47.700
				Pénalité	0.3	0.0	0.0	0.0			0.0	0.0	0.300
10	Q	2005	NICOLAS Mateo GYM LYON METROPOLE CHASSIEU LYON LYON	Score	4.850								4.850
				ND JUN	1.900								1.900
				ND FIG	1.900								1.900
				Exécution	6.950								6.950
				Pénalité	4.0								4.000

Q: Qualifiés R: Réserves

Validé le 05/06/2021 à 16:03