







Revue effectif Espoir GAM - 13 ans

											
						1	2				
1	2010	ATAMNA Mael RONDADE SALTO TOMBLAINE TOMBLAINE R.S.	Score	18.950	17.400	16.450	12.825		15.150	19.050	99.825
							14.200	11.450			
			Difficulté	8.5	6.0	6.0	5.5	2.0	6.0	8.5	38.750
			Exécution	8.650	9.200	8.950	8.700	9.450	7.750	8.650	52.275
			Bonification	1.8	2.2	1.5	0.0	0.0	1.4	1.9	8.800
2	2010	ROZWADOWSKI Isac ALBONAISE GYMNASTIQUE DE FRANCONVILLE FRANCONVILLE	Score	18.350	15.200	14.200	15.025		14.650	15.800	93.225
							14.250	15.800			
			Difficulté	8.5	6.0	6.0	5.5	7.0	6.0	6.0	38.750
			Exécution	8.150	7.800	7.700	8.750	8.800	7.250	8.500	48.175
			Bonification	1.7	1.9	0.5	0.0	0.0	1.4	1.3	6.800
		Pénalité	0.0	0.5	0.0	0.0	0.0	0.0	0.0	0.500	
3	2010	REBBAJ Jad BESANÇON GYM LA SAINT CLAUDE BESANÇON	Score	16.300	13.900	15.050	14.925		15.000	15.500	90.675
							15.400	14.450			
			Difficulté	8.5	8.5	6.0	7.0	5.5	6.0	8.5	43.750
			Exécution	6.500	5.000	8.250	8.400	8.650	7.700	6.900	42.875
			Bonification	1.3	1.4	0.8	0.0	0.3	1.3	0.6	5.550
		Pénalité	0.0	1.0	0.0	0.0	0.0	0.0	0.5	1.500	
4	2010	MOUNARD Elyo GYM LYON METROPOLE CHASSIEU LYON LYON	Score	17.750	14.700	15.600	13.925		11.650	16.800	90.425
							14.450	13.400			
			Difficulté	8.5	6.0	6.0	5.0	4.5	6.0	6.0	37.250
			Exécution	7.550	8.100	8.300	9.150	8.900	6.050	9.000	48.025
			Bonification	1.7	0.6	1.3	0.3	0.0	0.1	1.8	5.650
		Pénalité	0.0	0.0	0.0	0.0	0.0	0.5	0.0	0.500	
5	2010	PEREIRA Oscar GYM LYON METROPOLE CHASSIEU LYON LYON	Score	16.450	12.500	15.300	14.525		13.900	15.750	88.425
							14.650	14.400			
			Difficulté	8.5	6.0	6.0	7.0	5.5	6.0	6.0	38.750
			Exécution	7.250	5.400	8.000	7.650	8.900	8.300	8.350	45.575
			Bonification	0.8	1.1	1.3	0.0	0.0	0.1	1.4	4.700
		Pénalité	0.1	0.0	0.0	0.0	0.0	0.5	0.0	0.600	
6	2010	GRANDMAIRE Luciano RONDADE SALTO TOMBLAINE TOMBLAINE R.S.	Score	15.550	15.750	14.650	11.675		15.550	14.750	87.925
							12.300	11.050			
			Difficulté	8.5	8.5	8.5	4.5	2.0	6.0	6.0	40.750
			Exécution	6.250	6.350	6.650	7.800	9.050	8.850	7.350	43.875
			Bonification	0.8	0.9	0.5	0.0	0.0	0.7	1.4	4.300
		Pénalité	0.0	0.0	1.0	0.0	0.0	0.0	0.0	1.000	

7	2010	DANIEL Mathis GYM LYON METROPOLE CHASSIEU LYON LYON	Score	16.200	15.250	14.300	1	2	13.475	13.050	15.350	87.625	
			Difficulté	8.5	6.0	6.0	13.650	13.300					
			Exécution	7.300	7.350	7.000	5.0	4.5	6.0	6.0			37.250
			Bonification	0.9	1.9	1.3	8.650	8.800	6.950	8.450			45.775
			Pénalité	0.5	0.0	0.0	0.0	0.0	0.5	0.0			5.600
<hr/>													
7	2010	NICOLAS Mathis BESANÇON GYM LA SAINT CLAUDE BESANÇON	Score	16.150	14.050	13.900	1	2	13.825	14.600	15.100	87.625	
			Difficulté	8.5	6.0	6.0	12.800	14.850					
			Exécution	7.350	7.550	7.800	5.5	7.0	6.0	8.5			41.250
			Bonification	0.8	0.5	0.1	7.600	7.850	8.000	7.000			45.425
			Pénalité	0.5	0.0	0.0	0.0	0.0	0.6	0.1			2.100
<hr/>													
9	2010	MUNOZ Gaël LANESTER GYMNASTIQUE LANESTER	Score	16.450	13.600	13.400	1	2	14.200	13.750	13.900	85.300	
			Difficulté	8.5	6.0	6.0	15.950	12.450					
			Exécution	6.350	7.000	7.300	7.0	4.0	6.0	6.0			38.000
			Bonification	1.6	0.6	0.1	8.950	8.450	7.150	7.100			43.600
			Pénalité	0.5	0.0	0.0	0.0	0.0	0.6	0.8			3.700
<hr/>													
10	2010	ZOUAK Yanis LA ROCHELaise ET FRATERNELLE REUNIES LA ROCHELLE	Score	15.600	15.850	13.300	1	2	12.575	14.050	13.900	85.275	
			Difficulté	6.0	6.0	6.0	13.400	11.750					
			Exécution	8.800	7.950	8.300	5.5	2.0	6.0	6.0			33.750
			Bonification	0.8	1.9	0.0	8.200	9.450	7.450	7.900			49.225
			Pénalité	0.0	0.0	1.0	0.0	0.3	0.6	0.0			3.450
<hr/>													
11	2010	BALLAND Eddy ASSOCIATION LAMBESCAINE DE SPORTS ET LOISIRS LAMBESC	Score	14.200	13.400	15.250	1	2	15.025	12.100	13.950	83.925	
			Difficulté	8.5	6.0	8.5	14.100	15.950					
			Exécution	6.300	7.900	7.750	5.5	7.0	6.0	6.0			41.250
			Bonification	0.0	0.0	0.0	8.600	8.950	6.500	7.650			44.875
			Pénalité	0.6	0.5	1.0	0.0	0.0	0.1	0.8			0.900
<hr/>													
12	2010	DA SILVA ANTUNES LEO TREMBLAY ATHLETIQUE CLUB - Section Gymnastique TREMBLAY EN FRANCE	Score	13.000	15.250	15.050	1	2	12.350	13.900	14.250	83.800	
			Difficulté	8.5	6.0	6.0	13.300	11.400					
			Exécution	4.100	7.350	8.250	4.5	2.0	6.0	8.5			38.250
			Bonification	0.9	1.9	0.8	8.800	9.400	7.600	6.550			42.950
			Pénalité	0.5	0.0	0.0	0.0	0.0	0.8	0.0			4.400
<hr/>													
13	2010	SCHOENFELDER Camille GYM LYON METROPOLE CHASSIEU LYON LYON	Score	13.950	15.850	14.450	1	2	13.075	13.100	9.300	79.725	
			Difficulté	8.5	6.0	6.0	13.500	12.650					
			Exécution	5.450	7.950	7.850	5.0	4.5	6.0	6.0			37.250
			Bonification	0.8	1.9	0.6	8.800	8.150	6.500	4.300			40.525
			Pénalité	0.8	0.0	0.0	0.0	0.0	0.6	0.0			3.900
<hr/>													

14	2010	JERBI Nael ELAN GYMNIQUE DE BLAGNAC BLAGNAC	Score	15.200	10.600	14.650	1	2	14.350	11.200	12.300	78.300
							13.850	14.850				
			Difficulté	8.5	6.0	6.0	5.5	7.0	6.0	6.0	38.750	
			Exécution	5.900	4.200	8.050	8.350	7.850	5.200	5.300	36.750	
			Bonification	1.3	0.9	0.6	0.0	0.0	0.0	1.0	3.800	
			Pénalité	0.5	0.5	0.0	0.0	0.0	0.0	0.0	1.000	
15	2010	JOASSARD Bastien SAINT CHAMOND GYM ST CHAMOND	Score	0	13.650	13.200	1	2	5.525	12.450	13.350	58.175
				DNS			11.050	DNF				
			Difficulté	0	8.5	6.0	2.0	0	6.0	6.0	27.500	
			Exécution	0	4.750	7.100	9.050	0	5.850	6.450	28.675	
			Bonification	0	0.9	0.1	0.0	0	0.6	0.9	2.500	
			Pénalité	0	0.5	0.0	0.0	0	0.0	0.0	0.500	

Validé le 09/12/2022 à 12:35